

**UCHWAŁA NR XXIII/91/15
RADY GMINY KAMPINOS**

z dnia 30 listopada 2015 r.

w sprawie określenia wzorów formularzy tj. informacji w sprawie podatku leśnego i deklaracji na podatek leśny.

Na podstawie art. 18, ust. 2, pkt 8 ustawy z dnia 8 marca 1990r. o samorządzie gminnym (t.j. Dz. U . 2015.1515) oraz art. 6 ust. 9 ustawy z dnia 30 października 2002r. o podatku leśnym (t.j. Dz. U. 2013.465 z późn. zm.) uchwała się co następuje:


§ 1. Określa się wzory formularzy, tj. informacji w sprawie podatku leśnego (I L -1) stanowiący załącznik Nr 1 do uchwały i deklaracji na podatek leśny (DL -1) stanowiący załącznik nr 2 do uchwały.

§ 2. Wykonanie powierza się Wójtowi Gminy Kampinos

§ 3. Traci moc Uchwała Rady Gminy Kampinos Nr XV/67/11 z 30 listopada 2011r. w sprawie określenia wzorów formularzy informacji i deklaracji na podatek leśny.

§ 4. Uchwała podlega ogłoszeniu w Dzienniku Urzędowym Województwa Mazowieckiego i wchodzi w życie z dniem 1 stycznia 2016 roku.

Przewodniczący Rady Gminy



mgr Piotr Popowski

Załącznik do Uchwały Nr XXIII/91/15
 Rady Gminy Kampinos
 z dnia 30 listopada 2015 r.

1. Numer Identyfikatora Podatkowego składającego informację
 (NIP lub PESEL)

Załącznik Nr 1
 do Uchwały Rady Gminy Kampinos
 XXIII/91/15 z dnia 30 listopada 2015r.

IL-1 INFORMACJA W SPRAWIE PODATKU LEŚNEGO

2. Rok

Podstawa prawna: Ustawa z dnia 30 października 2002 r. o podatku leśnym (t. j. Dz. U. 2013.465 z późn. zm.).
 Składający: Formularz przeznaczony dla osób fizycznych będących właścicielami lasów, posiadaczami lasów, użytkownikami wieczystymi lasów, posiadaczami lasów stanowiących własność Skarbu Państwa lub jednostki samorządu terytorialnego.
 Termin składania: W terminie 14 dni od dnia zaistnienia okoliczności uzasadniających powstanie albo wygaśnięcie obowiązku podatkowego lub zaistnienia zmian mających wpływ na wysokość podatku.
 Miejsce składania: Organ podatkowy właściwy ze względu na miejsce położenia lasu.

A. MIEJSCE SKŁADANIA INFORMACJI

3. Wójt Gminy Kampinos
 Adres ul. Niepokalanowska 3 05-085 Kampinos

B. DANE SKŁADAJĄCEGO INFORMACJĘ

B.1 DANE IDENTYFIKACYJNE

4. Rodzaj własności, posiadania (zaznaczyć właściwą kratkę)
 q 1. właściciel q 2. współwłaściciel q 3. posiadacz samoistny q 4. współposiadacz samoistny q 5. użytkownik wieczysty
 q 6. współużytkownik wieczysty q 7. posiadacz zależny (np. dzierżawca) q 8. współposiadacz zależny (np. dzierżawca)
 5. Miejsce/a (adres/y) położenia lasu oraz identyfikator/y działek (Uwaga! Wykazuje się odrębnie dla każdej nieruchomości)

6. Numer/y księgi wieczystej lub zbioru/ów dokumentów oraz nazwa sądu, w którym prowadzona jest księga wieczysta lub zbiór dokumentów (Uwaga! Wykazuje się odrębnie dla każdej nieruchomości)

7. Nazwisko, pierwsze imię, drugie imię

8. Imię ojca, imię matki, data urodzenia (Uwaga! Wykazuje się tylko wówczas, gdy osobie fizycznej nie nadano numeru PESEL)

9. Numer PESEL/REGON

B.2 ADRES ZAMIESZKANIA

10. Kraj	11. Województwo	12. Powiat
13. Gmina	14. Ulica	15. Nr domu/Nr lokalu
16. Miejscowość	17. Kod pocztowy	18. Poczta

C. OKOLICZNOŚCI POWODUJĄCE KONIECZNOŚĆ ZŁOŻENIA INFORMACJI

19. Okoliczności (zaznaczyć właściwą kratkę)
 q 1. Informacja składana po raz pierwszy q 2. Korekta złożonej uprzednio informacji

D. DANE DOTYCZĄCE PRZEDMIOTÓW OPODATKOWANIA

D.1 Z WYJĄTKIEM ZWOLNIONYCH

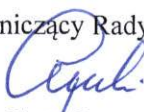
Wyszczególnienie 1	Powierzchnia w hektarach fizycznych 2
1. Lasy wchodzące w skład rezerwatów przyrody i parków narodowych	
2. Lasy pozostałe	
3. Razem (w. 1–2)	

E. INFORMACJA O PRZEDMIOTACH ZWOLNIONYCH

(podać powierzchnię lasu zwolnionego oraz przepis prawa – z jakiego tytułu występuje zwolnienie)

F. OŚWIADCZENIE I PODPIS SKŁADAJĄCEGO / OSOBY REPREZENTUJĄCEJ SKŁADAJĄCEGO	
Oświadczam, że podane przeze mnie dane są zgodne z prawdą.	
20. Imię	21. Nazwisko
22. Data wypełnienia (dzień – miesiąc – rok)	23. Podpis (pieczęć) składającego / osoby reprezentującej składającego
24. Telefon kontaktowy	
G. ADNOTACJE ORGANU PODATKOWEGO	
25. Uwagi organu podatkowego	
26. Identyfikator przyjmującego formularz	27. Data i podpis przyjmującego formularz

Przewodniczący Rady Gminy


mgr Piotr Popowski

Załącznik Nr 2 do Uchwały Nr XXIII/91/15
Rady Gminy Kampinos
z dnia 30 listopada 2015 r.

1. Numer Identyfikatora Podatkowego składającego deklarację
(NIP lub PESEL)

Załącznik Nr 2
do Uchwały Rady Gminy Kampinos
XXIII/91/15 z dnia 30 listopada 2015r.

DL-1

DEKLARACJA NA PODATEK LEŚNY

2. Rok

na

Podstawa prawna: Ustawa z dnia 30 października 2002 r. o podatku leśnym (t. j. Dz. U. 2013.465 z późn. zm.).
Składający: Formularz przeznaczony dla osób prawnych, jednostek organizacyjnych oraz spółek nie mających osobowości prawnej będących właścicielami lasów, posiadaczami samoistnymi lasów, użytkownikami wieczystymi lasów, posiadaczami lasów stanowiących własność Skarbu Państwa lub jednostki samorządu terytorialnego oraz dla osób fizycznych będących współwłaścicielami lub współposiadaczami z osobami prawnymi, bądź z innymi jednostkami organizacyjnymi nieposiadającymi osobowości prawnej lub z spółkami nieposiadającymi osobowości prawnej.
Termin składania: Do dnia 15 stycznia każdego roku podatkowego; w terminie 14 dni od dnia zaistnienia okoliczności uzasadniających powstanie albo wygaśnięcie obowiązku podatkowego lub zaistnienia zmian mających wpływ na wysokość podatku.
Miejsce składania: Organ podatkowy właściwy ze względu na miejsce położenia lasu.

A. MIEJSCE SKŁADANIA DEKLARACJI

3. Wójt Gminy Kampinos
Adres ul. Niepokalanowska 3 05-085 Kampinos

B. DANE SKŁADAJĄCEGO DEKLARACJĘ (niepotrzebne skreślić)

* – dotyczy składającego deklarację nie będącego osobą fizyczną ** – dotyczy składającego deklarację będącego osobą fizyczną

B.1 DANE IDENTYFIKACYJNE

4. Rodzaj składającego deklarację (zaznaczyć właściwą kratkę)
q 1. osoba fizyczna q 2. osoba prawna q 3. jednostka organizacyjna q 4. spółka nie mająca osobowości prawnej
5. Rodzaj własności, posiadania (zaznaczyć właściwą kratkę)
q 1. właściciel q 2. współwłaściciel q 3. posiadacz samoistny q4. współposiadacz samoistny q5. użytkownik wieczysty
q 5. współużytkownik wieczysty q 6. posiadacz zależny (np. dzierżawca) q 7. współposiadacz zależny (np. dzierżawca)
6. Miejsce/a (adres/y) położenia lasu oraz identyfikator/y działek (Uwaga! Wykazuje się odrębnie dla każdej nieruchomości)

7. Numer/y księgi wieczystej lub zbioru/ów dokumentów oraz nazwa sądu, w którym prowadzona jest księga wieczysta lub zbiór dokumentów (Uwaga! Wykazuje się odrębnie dla każdej nieruchomości)

8. Nazwa pełna* / Nazwisko, pierwsze imię, drugie imię**

9. Nazwa skrócona* / Imię ojca, imię matki, data urodzenia (Uwaga! Wykazuje się tylko wówczas, gdy osobie fizycznej nie nadano numeru PESEL) **

10. Identyfikator REGON* / Numer PESEL**

B.2 ADRES SIEDZIBY* / ADRES ZAMIESZKANIA **

11. Kraj	12. Województwo	13. Powiat
14. Gmina	15. Ulica	16. Nr domu/Nr lokalu
17. Miejscowość	18. Kod pocztowy	19. Poczta

C. OKOLICZNOŚCI POWODUJĄCE KONIECZNOŚĆ ZŁOŻENIA DEKLARACJI

20. Okoliczności (zaznaczyć właściwą kratkę)
q 1. deklaracja roczna q 2. korekta deklaracji rocznej

D. DANE DOTYCZĄCE PRZEDMIOTÓW OPODATKOWANIA

D.1 Z WYJĄTKIEM ZWOLNIONYCH

Wyszczególnienie	Powierzchnia w hektarach fizycznych	Stawka podatku (0,220 m ³ drewna x cena drewna) w zł, gr	Podatek w zł, gr – należy zaokrąglić do pełnych dziesiątek groszy (rubr. 2x rubr.3)

1	2	3	4
1. Lasy wchodzące w skład rezerwatów przyrody i parków narodowych			
2. Lasy pozostałe			
3. Razem - podatek w pełnych złotych			

E. INFORMACJA O PRZEDMIOTACH ZWOLNIONYCH

(podać powierzchnię zwolnionego lasu oraz przepis prawa – z jakiego tytułu występuje zwolnienie)


F. OŚWIADCZENIE I PODPIS SKŁADAJĄCEGO / OSOBY REPREZENTUJĄCEJ SKŁADAJĄCEGO
Oświadczam, że podane przeze mnie dane są zgodne z prawdą.

21. Imię	22. Nazwisko
23. Data wypełnienia (dzień – miesiąc – rok)	24. Podpis (pieczęć) składającego / osoby reprezentującej składającego
25. Telefon kontaktowy	

G. ADNOTACJE ORGANU PODATKOWEGO

26. Uwagi organu podatkowego
27. Identyfikator przyjmującego formularz
28. Data i podpis przyjmującego formularz

Przewodniczący Rady Gminy



mgr Piotr Popowski