

**Uchwała Nr IX/37/15
Rady Gminy Kampinos
z dnia 25 maja 2015r.**

w sprawie: zmiany Wieloletniej Prognozy Finansowej Gminy Kampinos

Na podstawie art. 226, art. 227, art. 231 ust. 1 i art. 243 ustawy z dnia 27 sierpnia 2009r o finansach publicznych (t.j. Dz. U. z 2013r., poz. 885 z późn. zm.)Rada Gminy Kampinos uchwala, co następuje:

§ 1

W Uchwale Nr IV/12/14 z dnia 29 grudnia 2014r. w sprawie: Wieloletniej Prognozy Finansowej Gminy Kampinos (dalej jako WPF) dokonuje się następujących zmian:

1. W części tabelarycznej WPF na lata 2015 - 2020 zgodnie z załącznikiem Nr 1 do niniejszej Uchwały

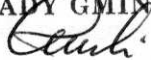
§ 2.

Wykonanie uchwały powierza się Wójtowi Gminy.

§ 3

Uchwała wchodzi w życie z dniem podjęcia.

**PRZEWODNICZĄCY
RADY GMINY**


mgr Piotr Popowski

OBJAŚNIENIA

W tabelarycznej prezentacji WPF wprowadza się po stronie przychodów wolne środki pochodzące z rozliczenia lat ubiegłych w wysokości 1 278 334,13 zł, rezygnuje się z zaciągnięcia kredytu długoterminowego w kwocie 389 078,00 zł oraz zmniejsza się kwotę długu o 60 000,00 zł w związku z umorzeniem przez WFOŚiGW pożyczki na zakup lekkiego samochodu pożarniczego do przewozu ratowników i ratownictwa wodnego dla OSP Stare Gnatowice. Ponadto dokonuje się zmian planu dochodów i wydatków 2015r., i tak:

1. dochody zwiększa się o 264 250,15 zł, tj. do kwoty 20 803 237,15 zł, w tym:

- dochody bieżące zwiększa się o 246 250,15 zł (w tym m.in. z tytułu dotacji i środków przeznaczonych na cele bieżące o 175 954,15 zł, z tytułu podatków i opłat o 38 350,00 zł i jednocześnie zmniejsza się subwencję ogólną o 23 395,00 zł), tj. do kwoty 18 215 040,15 zł

- dochody majątkowe zwiększa się o 18 000,00 zł, tj. do kwoty 2 588 197,00 zł

2. Wydatki zwiększa się o 1 153 506,28 zł, tj. do kwoty 23 323 415,28 zł w tym:

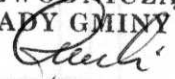
- wydatki bieżące zwiększa się o 442 229,00 zł, tj. do kwoty 17 379 967,65 zł (w ramach dokonanych zmian zmniejsza się wydatki na wynagrodzenia z pochodnymi o 39 012,43 zł, zwiększa się natomiast wydatki związane z realizacją statutowych zadań jednostek budżetowych o 438 535,43 zł, dotacje na zadania bieżące o 5 500,00 zł oraz świadczenia na rzecz osób fizycznych o 37 206,00 zł)

- wydatki majątkowe zwiększa się o 711 277,28 zł (w tym na zadania inwestycyjne o 396 000,00 zł oraz wydatki majątkowe w formie dotacji o 315 277,28 zł), tj. do kwoty 5 943 447,63 zł

Aktualizuje się wykonanie 2014r. do wartości zgodnych ze sprawozdaniami budżetowymi za 2014r.

Ponadto w latach 2016 -2017 oraz w roku 2020 zmniejsza się rozchody budżetu w związku z umorzeniem części pożyczki oraz rezygnacją z zaciągnięcia kredytu długoterminowego w wysokości 389 078,00 zł w roku bieżącym (tym samym zmniejszeniu ulega kwota długu).

PRZEWODNICZĄCY
RADY GMINY


mgr Piotr Popowski

Wieloletnia Prognoza Finansowa

1)

Załącznik Nr 1 do Uchwały Rady Gminy Kampinos Nr IX/37/15 z dn. 25 maja 2015r.

Wyszczególnienie	Dochody ogółem*	z tego:										w tym:					
		1.1	1.1.1	1.1.2	1.1.3	w tym:		1.1.4	1.1.5	1.2	1.2.1	1.2.2					
						1.1.3.1	z podatku od nieruchomości										
Lp	1																
Formuła	[1..1]*[1..2]																
Wykonanie 2012	17 936 154,70	17 031 317,12	2 046 772,00	33 469,20	8 143 289,28	2 919 867,20	3 515 039,00	1 856 922,19	904 837,58	42 369,00	592 616,00						
Wykonanie 2013	17 867 646,31	17 508 588,32	2 303 137,00	116 062,09	8 531 477,31	3 026 858,87	3 619 984,00	1 615 289,82	359 057,99	186 826,85	82 627,39						
Plan 3 kw. 2014	19 220 425,11	18 659 202,30	2 605 336,00	25 000,00	9 520 250,00	3 200 000,00	3 335 261,00	1 984 497,18	561 222,81	100 000,00	429 222,81						
Wykonanie 2014	19 524 292,38	19 022 777,93	2 634 251,00	74 696,74	9 432 130,94	3 218 383,62	3 499 376,00	2 062 173,55	501 514,45	0,00	464 058,00						
a	20 803 237,15	18 215 040,15	2 724 609,00	50 000,00	9 433 650,00	3 190 000,00	3 310 743,00	1 484 979,15	2 588 197,00	0,00	2 556 197,00						
b	264 250,15	246 250,15	0,00	0,00	38 350,00	0,00	-23 395,00	175 954,15	18 000,00	0,00	0,00						
c	20 538 987,00	17 968 790,00	2 724 609,00	50 000,00	9 395 300,00	3 190 000,00	3 334 138,00	1 309 025,00	2 570 197,00	0,00	2 556 197,00						
a	18 694 188,00	18 594 188,00	2 737 231,00	51 000,00	9 862 119,00	3 147 009,00	3 541 875,00	1 305 000,00	100 000,00	100 000,00	0,00						
b	0,00	0,00	0,00	0,00	0,00	0,00	0,00	0,00	0,00	0,00	0,00						
c	18 694 188,00	18 594 188,00	2 737 231,00	51 000,00	9 862 119,00	3 147 009,00	3 541 875,00	1 305 000,00	100 000,00	100 000,00	0,00						
a	19 125 211,00	19 025 211,00	2 805 662,00	52 000,00	10 098 810,00	3 178 478,00	3 577 295,00	1 318 800,00	100 000,00	100 000,00	0,00						
b	0,00	0,00	0,00	0,00	0,00	0,00	0,00	0,00	0,00	0,00	0,00						
c	19 125 211,00	19 025 211,00	2 805 662,00	52 000,00	10 098 810,00	3 178 478,00	3 577 295,00	1 318 800,00	100 000,00	100 000,00	0,00						
a	19 586 967,00	19 486 967,00	2 875 803,00	52 000,00	10 341 181,00	3 210 263,00	3 613 068,00	1 337 896,00	100 000,00	100 000,00	0,00						
b	0,00	0,00	0,00	0,00	0,00	0,00	0,00	0,00	0,00	0,00	0,00						
c	19 586 967,00	19 486 967,00	2 875 803,00	52 000,00	10 341 181,00	3 210 263,00	3 613 068,00	1 337 896,00	100 000,00	100 000,00	0,00						
a	19 769 930,00	19 669 930,00	2 904 561,00	52 000,00	10 444 592,00	3 242 366,00	3 649 198,00	1 357 176,00	100 000,00	100 000,00	0,00						
b	0,00	0,00	0,00	0,00	0,00	0,00	0,00	0,00	0,00	0,00	0,00						
c	19 769 930,00	19 669 930,00	2 904 561,00	52 000,00	10 444 592,00	3 242 366,00	3 649 198,00	1 357 176,00	100 000,00	100 000,00	0,00						
a	19 954 256,30	19 854 256,30	2 933 607,00	53 000,00	10 549 039,00	3 274 790,00	3 685 690,00	1 376 628,00	100 000,00	100 000,00	0,00						
b	0,00	0,00	0,00	0,00	0,00	0,00	0,00	0,00	0,00	0,00	0,00						
c	19 954 256,30	19 854 256,30	2 933 607,00	53 000,00	10 549 039,00	3 274 790,00	3 685 690,00	1 376 628,00	100 000,00	100 000,00	0,00						

PRZEWODNICZĄCY

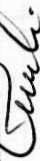
RADY GMINY

Stank

mgr Piotr Popowski

- 1) Wzór może być stosowany także w układzie pionowym, w którym poszczególne pozycje są przedstawione w kolumnach, a lata w wierszach.
- 2) Zgodnie z art. 227 ustawy z dnia 27 sierpnia 2009 r. o finansach publicznych (Dz. U. z 2013 r. poz. 885 z póź. zm.) zwanej dalej „ustawą”, wieloletnia prognoza finansowa obejmuje okres roku budżetowego oraz co najmniej trzech kolejnych lat. W sytuacji dłuższego okresu prognozowania finansowego wzór stosuje się także dla lat wykraczających poza minimalny (4 letni) okres prognozy, wynikający z art. 227 ustawy.
- 3) W pozycji wykazuje się kwoty wszystkich podatków i opłat pobieranych przez jednostki samorządu terytorialnego, a nie tylko podatków i opłat lokalnych.

**PRZEWODNICZĄCY
RADY GMINY**



mgr Piotr Popowski

Wyszczególnienie	Wydatki ogółem ^x	Wydatki bieżące ^x	z tego:							Wydatki majątkowe ^x	
			2.1	2.1.1	2.1.1.1	2.1.2	2.1.3	2.1.3.1	w tym:		
									z tytułu poręczeń i gwarancji ^x		w tym:
Formuła	2	2.1	2.1.1	2.1.1.1	2.1.2	2.1.3	2.1.3.1	2.1.3.1.1	2.1.3.1.2	2.2	
Wykonanie 2012	16 389 681,00	13 245 642,61	0,00	0,00	0,00	x	105 899,67	0,00	0,00	3 144 036,39	
Wykonanie 2013	17 941 486,07	15 085 100,81	0,00	0,00	0,00	x	58 559,48	0,00	0,00	2 856 386,26	
Plan 3 kw. 2014	20 009 768,14	17 480 337,94	0,00	0,00	0,00	x	100 000,00	0,00	0,00	2 529 430,20	
Wykonanie 2014	19 035 301,28	16 760 864,04	0,00	0,00	0,00	x	52 683,51	0,00	0,00	2 274 437,24	
a	23 323 415,28	17 379 967,65	0,00	0,00	0,00	0,00	100 000,00	10 000,00	0,00	5 943 447,63	
b	1 153 506,28	442 229,00	0,00	0,00	0,00	0,00	0,00	0,00	0,00	711 277,28	
c	22 169 909,00	16 937 738,65	0,00	0,00	0,00	0,00	100 000,00	10 000,00	0,00	5 232 170,35	
a	17 984 359,00	16 830 359,00	0,00	0,00	0,00	0,00	100 000,00	0,00	0,00	1 154 000,00	
b	10 000,00	10 000,00	0,00	0,00	0,00	0,00	0,00	0,00	0,00	0,00	
c	17 974 359,00	16 820 359,00	0,00	0,00	0,00	0,00	100 000,00	0,00	0,00	1 154 000,00	
a	18 498 466,00	16 864 466,00	0,00	0,00	0,00	0,00	90 000,00	0,00	0,00	1 634 000,00	
b	50 000,00	50 000,00	0,00	0,00	0,00	0,00	0,00	0,00	0,00	0,00	
c	18 448 466,00	16 814 466,00	0,00	0,00	0,00	0,00	90 000,00	0,00	0,00	1 634 000,00	
a	19 078 472,00	17 144 472,00	0,00	0,00	0,00	0,00	75 000,00	0,00	0,00	1 934 000,00	
b	0,00	0,00	0,00	0,00	0,00	0,00	0,00	0,00	0,00	0,00	
c	19 078 472,00	17 144 472,00	0,00	0,00	0,00	0,00	75 000,00	0,00	0,00	1 934 000,00	
a	19 311 435,00	17 177 435,00	0,00	0,00	0,00	x	55 000,00	0,00	0,00	2 134 000,00	
b	0,00	0,00	0,00	0,00	0,00	x	0,00	0,00	0,00	0,00	
c	19 311 435,00	17 177 435,00	0,00	0,00	0,00	x	55 000,00	0,00	0,00	2 134 000,00	
a	19 694 840,00	17 461 762,00	0,00	0,00	0,00	x	37 000,00	0,00	0,00	2 233 078,00	
b	389 078,00	0,00	0,00	0,00	0,00	x	0,00	0,00	0,00	389 078,00	
c	19 305 762,00	17 461 762,00	0,00	0,00	0,00	x	37 000,00	0,00	0,00	1 844 000,00	

4) W pozycji wykazuje się kwoty dla lat budżetowych 2013-2018.

PRZEWODNICZĄCY
RADY GMINY

Stank.
mgr Piotr Popowski

Wyszczególnienie	Wynik budżetu ^x	Przychody ^x budżetu	z tego:						w tym:	
			4.1	4.1.1	4.2	4.2.1	4.3	4.3.1		4.4
Lp	3	4	4.1	4.1.1	4.2	4.2.1	4.3	4.3.1	4.4	4.4.1
Formula	[1]-[2]	[4.1]+[4.2]+[4.3]+[4.4]								
Wykonanie 2012	1 546 473,70	129 806,21	0,00	0,00	119 806,21	0,00	0,00	0,00	10 000,00	0,00
Wykonanie 2013	-73 839,76	1 616 751,90	0,00	0,00	853 751,90	73 839,76	708 000,00	0,00	55 000,00	0,00
Plan 3 kw. 2014	-789 343,03	1 143 421,03	0,00	0,00	978 421,03	639 343,03	150 000,00	150 000,00	15 000,00	0,00
Wykonanie 2014	488 991,10	1 203 421,03	0,00	0,00	978 421,03	0,00	150 000,00	150 000,00	75 000,00	0,00
2015	-2 520 178,13	5 316 583,13	0,00	0,00	1 278 334,13	889 256,13	4 038 249,00	1 630 922,00	0,00	0,00
	-889 256,13	889 256,13	0,00	0,00	1 278 334,13	889 256,13	-389 078,00	0,00	0,00	0,00
	-1 630 922,00	4 427 327,00	0,00	0,00	0,00	0,00	4 427 327,00	1 630 922,00	0,00	0,00
2016	709 829,00	0,00	0,00	0,00	0,00	0,00	0,00	0,00	0,00	0,00
	-10 000,00	0,00	0,00	0,00	0,00	0,00	0,00	0,00	0,00	0,00
	719 829,00	0,00	0,00	0,00	0,00	0,00	0,00	0,00	0,00	0,00
2017	626 745,00	0,00	0,00	0,00	0,00	0,00	0,00	0,00	0,00	0,00
	-50 000,00	0,00	0,00	0,00	0,00	0,00	0,00	0,00	0,00	0,00
	676 745,00	0,00	0,00	0,00	0,00	0,00	0,00	0,00	0,00	0,00
2018	508 495,00	0,00	0,00	0,00	0,00	0,00	0,00	0,00	0,00	0,00
	508 495,00	0,00	0,00	0,00	0,00	0,00	0,00	0,00	0,00	0,00
	458 495,00	0,00	0,00	0,00	0,00	0,00	0,00	0,00	0,00	0,00
2019	0,00	0,00	0,00	0,00	0,00	0,00	0,00	0,00	0,00	0,00
	458 495,00	0,00	0,00	0,00	0,00	0,00	0,00	0,00	0,00	0,00
	259 416,30	0,00	0,00	0,00	0,00	0,00	0,00	0,00	0,00	0,00
2020	-389 078,00	0,00	0,00	0,00	0,00	0,00	0,00	0,00	0,00	0,00
	648 494,30	0,00	0,00	0,00	0,00	0,00	0,00	0,00	0,00	0,00

5) W pozycji wykazuje się w szczególności kwoty przychodów z tytułu prywatyzacji majątku oraz spłaty pożyczek udzielonych ze środków jednostki.

PRZEWODNICZĄCY
RADY GMINY

Piotr Popowski
mgr/Piotr Popowski

Wyszczególnienie	Rozchody x budżetu	5	5.1	w tym łączna kwota przypadających na dany rok kwot ustawowych wyłączeń z limitu spłaty zobowiązań, o którym mowa w art. 243 ustawy	z tego:			Inne rozchody niezwiązane ze spłatą długu
					w tym:			
					kwota przypadających na dany rok kwot ustawowych wyłączeń określonych w art. 243 ust. 3 ustawy x	kwota przypadających na dany rok kwot ustawowych wyłączeń określonych w art. 243 ust. 3a ustawy x	kwota przypadających na dany rok kwot ustawowych wyłączeń innych niż określone w art. 243 ustawy	
Lp	5	5.1	5.1.1	5.1.1.1	5.1.1.2	5.1.1.3	5.2	
Formula	[5.1] + [5.2]	[5.1.1] + [5.1.1.2] + [5.1.1.3]						
Wykonanie 2012	822 528,01	0,00	0,00	0,00	0,00	0,00	0,00	
Wykonanie 2013	564 491,11	0,00	0,00	0,00	0,00	0,00	45 000,00	
Plan 3 kw. 2014	354 078,00	0,00	0,00	0,00	0,00	0,00	15 000,00	
Wykonanie 2014	414 078,00	0,00	0,00	0,00	0,00	0,00	75 000,00	
a	2 796 405,00	2 407 327,00	2 407 327,00	2 407 327,00	0,00	0,00	0,00	
b	0,00	0,00	0,00	0,00	0,00	0,00	0,00	
c	2 796 405,00	2 407 327,00	2 407 327,00	2 407 327,00	0,00	0,00	0,00	
2016								
a	709 829,00	0,00	0,00	0,00	0,00	0,00	0,00	
b	-10 000,00	0,00	0,00	0,00	0,00	0,00	0,00	
c	719 829,00	0,00	0,00	0,00	0,00	0,00	0,00	
2017								
a	626 745,00	0,00	0,00	0,00	0,00	0,00	0,00	
b	-50 000,00	0,00	0,00	0,00	0,00	0,00	0,00	
c	676 745,00	0,00	0,00	0,00	0,00	0,00	0,00	
2018								
a	508 495,00	0,00	0,00	0,00	0,00	0,00	0,00	
b	0,00	0,00	0,00	0,00	0,00	0,00	0,00	
c	508 495,00	0,00	0,00	0,00	0,00	0,00	0,00	
2019								
a	458 495,00	0,00	0,00	0,00	0,00	0,00	0,00	
b	0,00	0,00	0,00	0,00	0,00	0,00	0,00	
c	458 495,00	0,00	0,00	0,00	0,00	0,00	0,00	
2020								
a	259 416,30	0,00	0,00	0,00	0,00	0,00	0,00	
b	-389 078,00	0,00	0,00	0,00	0,00	0,00	0,00	
c	648 494,30	0,00	0,00	0,00	0,00	0,00	0,00	

6) W pozycji wykazuje się w szczególności wyłączenia wynikające z art. 36 ustawy z dnia 7 grudnia 2012 r. o zmianie niektórych ustaw w związku z realizacją ustawy budżetowej (Dz.U. poz. 1456 oraz z 2013 r. poz. 1199) oraz kwoty wykupu obligacji przychodowych.

PRZEWODNICZĄCY
RADY GMINY

Stach

mgr Piotr Popowski

Wyszczególnienie	Kwota długu ^x	Kwota zobowiązań wynikających z przejęcia przez jednostkę samorządu terytorialnego zobowiązań po likwidowanych i przekształcanych jednostkach zaliczanych do sektora finansów publicznych	Relacja zrównowazenia wydatków bieżących, o której mowa w art. 242 ustawy	
			Różnica między dochodami bieżącymi a wydatkami bieżącymi	Różnica między dochodami bieżącymi, skorygowanymi o środki ⁷⁾ a wydatkami bieżącymi, pomniejszonymi o wydatki ⁸⁾
Lp	6	7	8.1	8.2
Formuła			[1.-] - [2.-]	[1.1] + [4.1] + [4.2] - [2.1] - [2.2]
Wykonanie 2012	1 529 152,10	0,00	3 785 674,51	3 905 480,72
Wykonanie 2013	1 605 464,30	0,00	2 423 487,51	3 277 239,41
Plan 3 kw. 2014	1 381 136,30	0,00	1 178 864,36	2 157 285,39
Wykonanie 2014	1 381 136,30	0,00	2 261 913,89	3 240 334,92
2015	2 562 960,30	0,00	835 072,50	2 113 406,63
	-449 078,00	0,00	-195 978,85	1 082 355,28
	3 012 058,30	0,00	1 031 051,35	1 031 051,35
2016	1 853 151,30	0,00	1 763 829,00	1 763 829,00
	-439 078,00	0,00	-10 000,00	-10 000,00
	2 292 229,30	0,00	1 773 829,00	1 773 829,00
2017	1 226 406,30	0,00	2 160 745,00	2 160 745,00
	-389 078,00	0,00	-50 000,00	-50 000,00
	1 615 484,30	0,00	2 210 745,00	2 210 745,00
2018	717 911,30	0,00	2 342 495,00	2 342 495,00
	-389 078,00	0,00	0,00	0,00
	1 106 989,30	0,00	2 342 495,00	2 342 495,00
2019	259 416,30	0,00	2 492 495,00	2 492 495,00
	-389 078,00	0,00	0,00	0,00
	648 494,30	0,00	2 492 495,00	2 492 495,00
2020	0,00	0,00	2 392 494,30	2 392 494,30
	0,00	0,00	0,00	0,00
	0,00	0,00	2 392 494,30	2 392 494,30

7) Skorygowanie o środki określone w przepisach dotyczących w szczególności powiększenia o nadwyżkę budżetową z lat ubiegłych, zgodnie z art. 242 ustawy.

8) Pomniejszenie wydatków bieżących, zgodnie z art. 36 ust. 1 pkt 1 ustawy z dnia 7 grudnia 2012 r. o zmianie niektórych ustaw w związku z realizacją ustawy budżetowej, dotyczy lat 2013-2015.

PRZEWODNICZĄCY
RADY GMINY
Piotr

mgr Piotr Popowski

Wyszczególnienie	Wskaźnik spłaty zobowiązań									
	Wskaźnik planowanej łącznej kwoty spłaty zobowiązań, o której mowa w art. 243 ust. 1 ustawy o dochodach, bez uwzględnienia uwzględnienia zobowiązań związku współtworzonego przez jednostkę samorządu terytorialnego, i bez uwzględnienia ustawowych wyłączeń przypadających na dany rok	Wskaźnik planowanej łącznej kwoty spłaty zobowiązań, o której mowa w art. 243 ust. 1 ustawy o dochodach, po uwzględnieniu zobowiązań związku współtworzonego przez jednostkę samorządu terytorialnego oraz po uwzględnieniu ustawowych wyłączeń przypadających na dany rok	Kwota zobowiązań związku współtworzonego przez jednostkę samorządu terytorialnego przypadających do spłaty w danym roku budżetowym, podlegająca obliczeniu zgodnie z art. 244 ustawy	Wskaźnik planowanej łącznej kwoty spłaty zobowiązań, o której mowa w art. 243 ust. 1 ustawy o dochodach, bez uwzględnienia zobowiązań związku współtworzonego przez jednostkę samorządu terytorialnego oraz po uwzględnieniu ustawowych wyłączeń przypadających na dany rok	Wskaźnik dochodów bieżących powiększonych o dochody ze sprzedaży majątku oraz pomniejszonych o wydatki budżetu w tym roku ustalony dla danego roku (wskaźnik x jednoroczny)	Dopuszczalny wskaźnik spłaty zobowiązań określony w art. 243 ustawy, po uwzględnieniu wyłączeń ustawowych 9)	Dopuszczalny wskaźnik spłaty zobowiązań określony w art. 243 ustawy, po uwzględnieniu wyłączeń ustawowych 9) i pomniejszony o wydatki budżetu w tym roku ustalony dla danego roku (wskaźnik x jednoroczny)	Srednia z trzech poprzednich lat [9.5]	Srednia z trzech poprzednich lat [9.5]	9.6.1 – [9.4]
Formuła	$\frac{(2.1.1) + (2.1.3.1) + (5.1)}{(1)}$	$\frac{(2.1.1) + (2.1.3.1) + (5.1) + (2.1.3.1.1) + (2.1.3.1.2) + (2.1.3.1.3)}{(1)}$	$\frac{(1.1) + (1.2) + (1.3) + (1.4) + (1.5) + (1.6) + (1.7) + (1.8) + (1.9) + (1.10) + (1.11) + (1.12) + (1.13) + (1.14) + (1.15) + (1.16) + (1.17) + (1.18) + (1.19) + (1.20)}{(1)}$	$\frac{(1.1) + (1.2) + (1.3) + (1.4) + (1.5) + (1.6) + (1.7) + (1.8) + (1.9) + (1.10) + (1.11) + (1.12) + (1.13) + (1.14) + (1.15) + (1.16) + (1.17) + (1.18) + (1.19) + (1.20)}{(1)}$	$\frac{(1.1) + (1.2) + (1.3) + (1.4) + (1.5) + (1.6) + (1.7) + (1.8) + (1.9) + (1.10) + (1.11) + (1.12) + (1.13) + (1.14) + (1.15) + (1.16) + (1.17) + (1.18) + (1.19) + (1.20)}{(1)}$	$\frac{(1.1) + (1.2) + (1.3) + (1.4) + (1.5) + (1.6) + (1.7) + (1.8) + (1.9) + (1.10) + (1.11) + (1.12) + (1.13) + (1.14) + (1.15) + (1.16) + (1.17) + (1.18) + (1.19) + (1.20)}{(1)}$	$\frac{(1.1) + (1.2) + (1.3) + (1.4) + (1.5) + (1.6) + (1.7) + (1.8) + (1.9) + (1.10) + (1.11) + (1.12) + (1.13) + (1.14) + (1.15) + (1.16) + (1.17) + (1.18) + (1.19) + (1.20)}{(1)}$	$\frac{(1.1) + (1.2) + (1.3) + (1.4) + (1.5) + (1.6) + (1.7) + (1.8) + (1.9) + (1.10) + (1.11) + (1.12) + (1.13) + (1.14) + (1.15) + (1.16) + (1.17) + (1.18) + (1.19) + (1.20)}{(1)}$	$\frac{(1.1) + (1.2) + (1.3) + (1.4) + (1.5) + (1.6) + (1.7) + (1.8) + (1.9) + (1.10) + (1.11) + (1.12) + (1.13) + (1.14) + (1.15) + (1.16) + (1.17) + (1.18) + (1.19) + (1.20)}{(1)}$	$\frac{(1.1) + (1.2) + (1.3) + (1.4) + (1.5) + (1.6) + (1.7) + (1.8) + (1.9) + (1.10) + (1.11) + (1.12) + (1.13) + (1.14) + (1.15) + (1.16) + (1.17) + (1.18) + (1.19) + (1.20)}{(1)}$
Wykonanie 2012	5,18%	5,18%	0,00	5,18%	21,34%	0,00%	0,00%	0,00%	TAK	TAK
Wykonanie 2013	3,24%	3,24%	0,00	3,24%	14,61%	0,00%	0,00%	0,00%	TAK	TAK
Plan 3 kw. 2014	2,28%	2,28%	0,00	2,28%	6,65%	0,00%	0,00%	0,00%	TAK	TAK
Wykonanie 2014	2,01%	2,01%	0,00	2,01%	11,59%	0,00%	0,00%	0,00%	TAK	TAK
a	13,92%	2,30%	0,00	2,30%	4,01%	14,20%	14,20%	15,85%	TAK	TAK
b	-0,18%	-0,03%	0,00	-0,03%	-1,01%	0,00%	0,00%	1,09%	TAK	TAK
c	14,10%	2,33%	0,00	2,33%	5,02%	14,20%	14,20%	14,76%	TAK	TAK
a	4,33%	4,33%	0,00	4,33%	9,97%	8,42%	8,42%	10,07%	TAK	TAK
b	-0,06%	-0,06%	0,00	-0,06%	-0,05%	-0,34%	-0,34%	0,75%	NIE	TAK
c	4,39%	4,39%	0,00	4,39%	10,02%	8,76%	8,88%	9,32%	TAK	TAK
a	3,75%	3,75%	0,00	3,75%	11,82%	6,88%	6,88%	8,52%	TAK	TAK
b	-0,26%	-0,26%	0,00	-0,26%	-0,26%	-0,35%	-0,35%	0,73%	NIE	TAK
c	4,01%	4,01%	0,00	4,01%	12,08%	7,23%	7,23%	7,79%	TAK	TAK
a	2,98%	2,98%	0,00	2,98%	12,47%	8,60%	8,60%	8,60%	TAK	TAK
b	0,00%	0,00%	0,00	0,00%	0,00%	-0,44%	-0,44%	-0,44%	NIE	NIE
c	2,98%	2,98%	0,00	2,98%	12,47%	9,04%	9,04%	9,04%	TAK	TAK
a	2,60%	2,60%	0,00	2,60%	13,11%	11,42%	11,42%	11,42%	TAK	TAK
b	0,00%	0,00%	0,00	0,00%	0,00%	-0,10%	-0,10%	-0,10%	NIE	NIE
c	2,60%	2,60%	0,00	2,60%	13,11%	11,52%	11,52%	11,52%	TAK	TAK
a	1,49%	1,49%	0,00	1,49%	12,49%	12,47%	12,47%	12,47%	TAK	TAK
b	-1,95%	-1,95%	0,00	-1,95%	0,00%	-0,08%	-0,08%	-0,08%	TAK	TAK
c	3,44%	3,44%	0,00	3,44%	12,49%	12,55%	12,55%	12,55%	TAK	TAK

9) W pozycji wykazuje się w szczególności wyłączenia wynikające z art. 36 ustawy z dnia 7 grudnia 2012 r. o zmianie niektórych ustaw w związku z realizacją ustawy budżetowej oraz wyłączenia związane z emisją obligacji przychodowych identyczne wyłączenia dotyczą pozycji 9.6.1.

PRZEWODNICZĄCY
RADY GMINY

mgr Piotr Popowski

Wyszczególnienie	Przeznaczenie prognozowanej nadwyżki budżetowej ¹⁰⁾	w tym na:	Informacje uzupełniające o wybranych rodzajach wydatków budżetowych						Wydatki majątkowe w formie dotacji		
			Splaty kredytów, pożyczek i wykup papierów wartościowych	Wydatki bieżące na wynagrodzenia i składki od nich naliczane	Wydatki związane z funkcjonowaniem organów jednostki samorządu terytorialnego ¹¹⁾	Wydatki objęte limitem, o którym mowa w art. 226 ust. 3 pkt 4 ustawy	z tego:			Wydatki inwestycyjne kontynuowane ¹²⁾	Nowe wydatki inwestycyjne ¹³⁾
							bieżące	majątkowe			
10	10.1	11.1	11.2	11.3	11.3.1	11.3.2	11.4	11.5	11.6		
Formuła				[11.3.1] + [11.3.2]							
Wykonanie 2012	0,00	0,00	6 616 936,55	646 903,81	2 312 594,53	964 512,98	1 348 081,55	1 685 694,62	110 262,22		
Wykonanie 2013	0,00	0,00	7 217 626,01	2 586 186,59	1 604 322,70	431 732,86	1 172 589,84	2 142 491,06	226 666,02		
Plan 3 kw. 2014	0,00	0,00	7 830 628,24	2 978 501,19	1 519 663,28	760 642,28	749 021,00	1 239 315,00	541 094,20		
Wykonanie 2014	0,00	0,00	7 630 000,00	2 942 000,00	1 143 339,15	698 138,15	445 201,00	1 558 118,74	477 860,26		
2015	0,00	0,00	7 933 375,57	2 853 452,92	4 490 857,99	218 779,13	4 272 078,86	1 328 317,94	343 050,83		
	0,00	0,00	-39 012,43	13 863,86	0,00	0,00	0,00	396 000,00	315 277,28		
2016	0,00	0,00	7 972 388,00	2 839 589,06	4 490 857,99	218 779,13	4 272 078,86	932 317,94	27 773,55		
	709 829,00	709 829,00	8 149 744,00	2 986 980,00	84 157,00	84 157,00	0,00	0,00	0,00		
	-10 000,00	-10 000,00	0,00	0,00	0,00	0,00	0,00	0,00	0,00		
	719 829,00	719 829,00	8 149 744,00	2 986 980,00	84 157,00	84 157,00	0,00	0,00	0,00		
2017	626 745,00	626 745,00	8 340 157,00	3 061 655,00	20 000,00	20 000,00	0,00	0,00	0,00		
	-50 000,00	-50 000,00	0,00	0,00	0,00	0,00	0,00	0,00	0,00		
	676 745,00	676 745,00	8 340 157,00	3 061 655,00	20 000,00	20 000,00	0,00	0,00	0,00		
2018	508 495,00	508 495,00	8 534 786,00	3 138 196,00	0,00	0,00	0,00	0,00	0,00		
	0,00	0,00	0,00	0,00	0,00	0,00	0,00	0,00	0,00		
	508 495,00	508 495,00	8 534 786,00	3 138 196,00	0,00	0,00	0,00	0,00	0,00		
2019	458 495,00	458 495,00	8 608 227,00	3 169 578,00	0,00	0,00	0,00	0,00	0,00		
	0,00	0,00	0,00	0,00	0,00	0,00	0,00	0,00	0,00		
	458 495,00	458 495,00	8 608 227,00	3 169 578,00	0,00	0,00	0,00	0,00	0,00		
2020	259 416,30	259 416,30	8 681 937,00	3 201 274,00	0,00	0,00	0,00	0,00	0,00		
	-389 078,00	-389 078,00	0,00	0,00	0,00	0,00	0,00	0,00	0,00		
	648 494,30	648 494,30	8 681 937,00	3 201 274,00	0,00	0,00	0,00	0,00	0,00		

10) Przeznaczenie nadwyżki budżetowej, inne niż splaty kredytów, pożyczek i wykup papierów wartościowych, wymaga określenia w objaśnieniach do wieloletniej prognozy finansowej.

11) W pozycji wykazuje się kwoty wydatków w ramach zadań własnych klasyfikowanych w dziale 750 - Administracja publiczna w rozdziałach właściwych dla organów i urzędów jednostki samorządu terytorialnego (rozdział od 75017 do 75023).

12) W pozycji wykazuje się wartość inwestycji rozpoczętych co najmniej w poprzednim roku budżetowym, którego dotyczy kolumna.

13) W pozycji wykazuje się wartość nowych inwestycji, które planuje się rozpocząć w roku, którego dotyczy kolumna.

PRZEWODNICZĄCY
RADY GMINY
Stach
mgr Piotr Popowski

Wyszczególnienie	Finansowanie programów, projektów lub zadań realizowanych z udziałem środków, o których mowa w art. 5 ust. 1 pkt 2 i 3 ustawy									
	w tym:			w tym:			w tym:		w tym:	
	12.1	12.1.1	12.1.1.1	12.2	12.2.1	12.2.1.1	12.3	12.3.1	12.3.2	
Dochody bieżące na programy, projekty lub zadania finansowane z udziałem środków, o których mowa w art. 5 ust. 1 pkt 2 i 3 ustawy	Dochody bieżące na programy, projekty lub zadania finansowane z udziałem środków, o których mowa w art. 5 ust. 1 pkt 2 i 3 ustawy	Dochody bieżące na programy, projekty lub zadania finansowane z udziałem środków, o których mowa w art. 5 ust. 1 pkt 2 i 3 ustawy	Docho- dy ma- jątko- we na pro- gramy, pro- jekty lub za- da- nia fi- nanso- wane z ud- zia- łem śro- dków, o któ- rych mowa w art. 5 ust. 1 pkt 2 i 3 ustawy	Docho- dy ma- jątko- we na pro- gramy, pro- jekty lub za- da- nia fi- nanso- wane z ud- zia- łem śro- dków, o któ- rych mowa w art. 5 ust. 1 pkt 2 i 3 ustawy	środk określone w art. 5 ust. 1 pkt 2 ustawy	środk określone w art. 5 ust. 1 pkt 2 ustawy wyłącznie z zawartych umów na realizację programu, projektu lub zadania	Wydatki bieżące na programy, projekty lub zadania finansowane z udziałem środków, o których mowa w art. 5 ust. 1 pkt 2 i 3 ustawy	Wydatki bieżące na programy, projekty lub zadania finansowane z udziałem środków, o których mowa w art. 5 ust. 1 pkt 2 i 3 ustawy	Wydatki bieżące na realizację programu, projektu lub zadania wynikające wyłącznie z zawartych umów z podmiotem dysponującym środkami, o których mowa w art. 5 ust. 1 pkt 2 ustawy	Wydatki bieżące na realizację programu, projektu lub zadania wynikające wyłącznie z zawartych umów z podmiotem dysponującym środkami, o których mowa w art. 5 ust. 1 pkt 2 ustawy
Wykonanie 2012	568 136,31	489 205,72	489 205,72	448 546,00	448 546,00	448 546,00	444 256,00	389 857,60	389 857,60	389 857,60
Wykonanie 2013	243 030,01	217 235,12	217 235,12	82 627,39	81 653,89	81 653,89	318 779,02	245 446,80	245 446,80	245 446,80
Plan 3 kw. 2014	408 589,24	396 904,24	396 904,24	329 315,61	329 315,61	329 315,61	449 906,38	372 874,19	372 874,19	372 874,19
Wykonanie 2014	258 357,24	247 449,24	247 449,24	370 495,61	369 718,61	369 718,61	396 436,38	320 389,19	320 389,19	320 389,19
a	167 676,00	163 767,00	163 767,00	2 556 197,00	2 556 197,00	2 556 197,00	59 745,00	54 083,00	54 083,00	54 083,00
b	11 532,00	11 532,00	11 532,00	0,00	0,00	0,00	0,00	0,00	0,00	0,00
c	156 144,00	152 235,00	152 235,00	2 556 197,00	2 556 197,00	2 556 197,00	59 745,00	54 083,00	54 083,00	54 083,00
a	0,00	0,00	0,00	0,00	0,00	0,00	0,00	0,00	0,00	0,00
b	0,00	0,00	0,00	0,00	0,00	0,00	0,00	0,00	0,00	0,00
c	0,00	0,00	0,00	0,00	0,00	0,00	0,00	0,00	0,00	0,00
a	0,00	0,00	0,00	0,00	0,00	0,00	0,00	0,00	0,00	0,00
b	0,00	0,00	0,00	0,00	0,00	0,00	0,00	0,00	0,00	0,00
c	0,00	0,00	0,00	0,00	0,00	0,00	0,00	0,00	0,00	0,00
a	0,00	0,00	0,00	0,00	0,00	0,00	0,00	0,00	0,00	0,00
b	0,00	0,00	0,00	0,00	0,00	0,00	0,00	0,00	0,00	0,00
c	0,00	0,00	0,00	0,00	0,00	0,00	0,00	0,00	0,00	0,00
a	0,00	0,00	0,00	0,00	0,00	0,00	0,00	0,00	0,00	0,00
b	0,00	0,00	0,00	0,00	0,00	0,00	0,00	0,00	0,00	0,00
c	0,00	0,00	0,00	0,00	0,00	0,00	0,00	0,00	0,00	0,00

14) W pozycji 12.1.1.1, 12.2.1.1, 12.3.2, 12.4.2., 12.5.1, 12.6.1, 12.7.1 oraz 12.8.1, wykazuje się wyłącznie kwoty wynikające z umów na realizację programu, projektu lub zadania zawartych na dzień uchwalenia prognozy, a nieplanowanych do zawarcia w okresie prognozy.

PRZEWODNICZĄCY
RADY GMINY
Stank
mgr Piotr Popowski

Wyszczególnienie	12.4		12.4.1		12.4.2		12.5		12.5.1		12.6		12.6.1		12.7		12.7.1		
	Wydatki majątkowe na programy, projekty lub zadania finansowane z udziałem środków, o których mowa w art. 5 ust. 1 pkt 2 i 3 ustawy	0,00	173 380,59	0,00	173 380,59	0,00	207 397,23	0,00	207 397,23	0,00	145 628,89	0,00	145 628,89	0,00	185 102,40	0,00	185 102,40	0,00	0,00
Wykonanie 2012	0,00	173 380,59	0,00	173 380,59	0,00	207 397,23	0,00	207 397,23	0,00	145 628,89	0,00	145 628,89	0,00	145 628,89	0,00	145 628,89	0,00	0,00	0,00
Wykonanie 2013	308 179,08	173 380,59	0,00	173 380,59	0,00	207 397,23	0,00	207 397,23	0,00	145 628,89	0,00	145 628,89	0,00	145 628,89	0,00	145 628,89	0,00	0,00	0,00
Plan 3 kw. 2014	356 224,42	231 990,00	342 393,00	231 990,00	342 393,00	231 990,00	240 332,27	201 266,61	201 266,61	201 266,61	224 168,06	185 102,40	185 102,40	224 168,06	0,00	224 168,06	0,00	0,00	0,00
Wykonanie 2014	506 678,08	342 393,00	342 393,00	342 393,00	342 393,00	240 332,27	240 332,27	240 332,27	240 332,27	240 332,27	224 168,06	185 102,40	185 102,40	224 168,06	0,00	224 168,06	0,00	0,00	0,00
a	4 299 568,55	2 412 766,90	4 272 078,86	2 412 766,90	4 272 078,86	1 892 747,51	1 892 747,51	1 892 747,51	1 892 747,51	1 892 747,51	1 864 973,93	1 864 973,93	1 864 973,93	1 864 973,93	3 407 327,00	3 407 327,00	0,00	3 407 327,00	0,00
b	-283,86	0,00	0,00	0,00	0,00	0,00	0,00	0,00	0,00	0,00	0,00	0,00	0,00	0,00	0,00	0,00	0,00	0,00	0,00
c	4 299 852,41	2 412 766,90	4 272 078,86	2 412 766,90	4 272 078,86	1 892 747,51	1 892 747,51	1 892 747,51	1 892 747,51	1 892 747,51	1 864 973,93	1 864 973,93	1 864 973,93	1 864 973,93	3 407 327,00	3 407 327,00	0,00	3 407 327,00	0,00
a	0,00	0,00	0,00	0,00	0,00	0,00	0,00	0,00	0,00	0,00	0,00	0,00	0,00	0,00	0,00	0,00	0,00	0,00	0,00
b	0,00	0,00	0,00	0,00	0,00	0,00	0,00	0,00	0,00	0,00	0,00	0,00	0,00	0,00	0,00	0,00	0,00	0,00	0,00
c	0,00	0,00	0,00	0,00	0,00	0,00	0,00	0,00	0,00	0,00	0,00	0,00	0,00	0,00	0,00	0,00	0,00	0,00	0,00
a	0,00	0,00	0,00	0,00	0,00	0,00	0,00	0,00	0,00	0,00	0,00	0,00	0,00	0,00	0,00	0,00	0,00	0,00	0,00
b	0,00	0,00	0,00	0,00	0,00	0,00	0,00	0,00	0,00	0,00	0,00	0,00	0,00	0,00	0,00	0,00	0,00	0,00	0,00
c	0,00	0,00	0,00	0,00	0,00	0,00	0,00	0,00	0,00	0,00	0,00	0,00	0,00	0,00	0,00	0,00	0,00	0,00	0,00
a	0,00	0,00	0,00	0,00	0,00	0,00	0,00	0,00	0,00	0,00	0,00	0,00	0,00	0,00	0,00	0,00	0,00	0,00	0,00
b	0,00	0,00	0,00	0,00	0,00	0,00	0,00	0,00	0,00	0,00	0,00	0,00	0,00	0,00	0,00	0,00	0,00	0,00	0,00
c	0,00	0,00	0,00	0,00	0,00	0,00	0,00	0,00	0,00	0,00	0,00	0,00	0,00	0,00	0,00	0,00	0,00	0,00	0,00
a	0,00	0,00	0,00	0,00	0,00	0,00	0,00	0,00	0,00	0,00	0,00	0,00	0,00	0,00	0,00	0,00	0,00	0,00	0,00
b	0,00	0,00	0,00	0,00	0,00	0,00	0,00	0,00	0,00	0,00	0,00	0,00	0,00	0,00	0,00	0,00	0,00	0,00	0,00
c	0,00	0,00	0,00	0,00	0,00	0,00	0,00	0,00	0,00	0,00	0,00	0,00	0,00	0,00	0,00	0,00	0,00	0,00	0,00


15) Przez program, projekt lub zadanie finansowane w co najmniej 60% środkami, o których mowa w art. 5 ust. 1 pkt 2 ustawy, należy rozumieć także taki program, projekt lub zadanie przynoszące dochód, dla których poziom finansowania ze środków, o których mowa w art. 5 ust. 1 pkt 2 ustawy, ustala się po odliczeniu zdyskontowanego dochodu obliczanego zgodnie z przepisami Unii Europejskiej dotyczącymi takiego programu, projektu lub zadania.

PRZEWODNICZĄCY
RADY GMINY

mgr Piotr Popowski

Wyszczególnienie	Kwoty dotyczące przejęcia i spłaty zobowiązań po samodzielnym publicznych zakładach opieki zdrowotnej oraz pokrycia ujemnego wyniku									
	Przychody z tytułu kredytów, pożyczek, emisji papierów wartościowych powstające w związku z zawartą po dniu 1 stycznia 2013 r. umową o realizację programu, projektu lub zadania o najmniej 60% kosztami, o których mowa w art. 5 ust. 1 pkt 2 ustawy	12.8.1	12.8	w tym:	13.1	13.2	13.3	13.4	13.5	13.6
Formuła	12.8	12.8.1	12.8.1	13.1	13.2	13.3	13.4	13.5	13.6	13.7
Wykonanie 2012	0,00		0,00	0,00	0,00	0,00	0,00	0,00	0,00	0,00
Wykonanie 2013	0,00		0,00	0,00	0,00	0,00	0,00	0,00	0,00	0,00
Plan 3 kw. 2014	0,00		0,00	0,00	0,00	0,00	0,00	0,00	0,00	0,00
Wykonanie 2014	0,00		0,00	0,00	0,00	0,00	0,00	0,00	0,00	0,00
2015	3 407 327,00		3 407 327,00	0,00	0,00	0,00	0,00	0,00	0,00	0,00
	0,00		0,00	0,00	0,00	0,00	0,00	0,00	0,00	0,00
2016	3 407 327,00		3 407 327,00	0,00	0,00	0,00	0,00	0,00	0,00	0,00
	0,00		0,00	0,00	0,00	0,00	0,00	0,00	0,00	0,00
2017	0,00		0,00	0,00	0,00	0,00	0,00	0,00	0,00	0,00
	0,00		0,00	0,00	0,00	0,00	0,00	0,00	0,00	0,00
2018	0,00		0,00	0,00	0,00	0,00	0,00	0,00	0,00	0,00
	0,00		0,00	0,00	0,00	0,00	0,00	0,00	0,00	0,00
2019	0,00		0,00	0,00	0,00	0,00	0,00	0,00	0,00	0,00
	0,00		0,00	0,00	0,00	0,00	0,00	0,00	0,00	0,00
2020	0,00		0,00	0,00	0,00	0,00	0,00	0,00	0,00	0,00
	0,00		0,00	0,00	0,00	0,00	0,00	0,00	0,00	0,00

PRZEWODNICZĄCY
RADY GMINY



mgr Piotr Popowski

Wyszczególnienie	Dane uzupełniające o długu i jego spłacie							Wynik operacji niekasowych wpływających na kwotę długu (m.in. umorzenia, różnice kursowe) x
	14.1	14.2	14.3	14.3.1	14.3.2	14.3.3	14.4	
Lp	Splaty rat kapitałowych oraz wykup papierów wartościowych, o których mowa w pkt. 5.1., wynikające wyłącznie z tytułu zobowiązań już zaciągniętych x	Kwota długu, którego planowana spłata dokona się z wydatków budżetu x	Wydatki zmniejszające dług x	spłata zobowiązań wymagalnych z lat poprzednich, innych niż w poz. 14.3.3 x	związane z umowami zaliczanymi do tytułów dłużnych wliczanych do państwowego długu publicznego x	wypłaty z tytułu wymagalnych poręczeń i gwarancji x		
Formula								
Wykonanie 2012	822 528,01	0,00	1 193 339,39	0,00	1 193 339,39	0,00	114 196,36	
Wykonanie 2013	519 491,11	0,00	-0,00	0,00	0,00	0,00	112 196,69	
Plan 3 kw. 2014	339 078,00	0,00	0,00	0,00	0,00	0,00	35 250,00	
Wykonanie 2014	339 078,00	0,00	0,00	0,00	0,00	0,00	35 250,00	
2015	a	2 088 321,00	0,00	0,00	0,00	0,00	60 000,00	
	b	1 709 243,00	0,00	0,00	0,00	0,00	60 000,00	
	c	389 078,00	0,00	0,00	0,00	0,00	0,00	
2016	a	343 829,00	0,00	0,00	0,00	0,00	0,00	
	b	-10 000,00	0,00	0,00	0,00	0,00	0,00	
	c	353 829,00	0,00	0,00	0,00	0,00	0,00	
2017	a	260 745,00	0,00	0,00	0,00	0,00	0,00	
	b	-50 000,00	0,00	0,00	0,00	0,00	0,00	
	c	310 745,00	0,00	0,00	0,00	0,00	0,00	
2018	a	142 495,00	0,00	0,00	0,00	0,00	0,00	
	b	0,00	0,00	0,00	0,00	0,00	0,00	
	c	142 495,00	0,00	0,00	0,00	0,00	0,00	
2019	a	92 495,00	0,00	0,00	0,00	0,00	0,00	
	b	0,00	0,00	0,00	0,00	0,00	0,00	
	c	92 495,00	0,00	0,00	0,00	0,00	0,00	
2020	a	92 494,30	0,00	0,00	0,00	0,00	0,00	
	b	0,00	0,00	0,00	0,00	0,00	0,00	
	c	92 494,30	0,00	0,00	0,00	0,00	0,00	

PRZEWODNICZĄCY
RADY GMINY

Stuch

mgr Piotr Popowski

* Informacja o spełnieniu wskaźnika spłaty zobowiązań określonego w art. 243 ustawy po uwzględnieniu zobowiązań związku współtworzonego przez jednostkę samorządu terytorialnego, oraz po uwzględnieniu ustawowych wyłączeń zostanie automatycznie wygenerowana przez aplikację wskazaną przez Ministra Finansów, o której mowa w § 4 ust. 1 rozporządzenia Ministra Finansów z dnia 10 stycznia 2013 r. w sprawie wieloletniej prognozy finansowej jednostki samorządu terytorialnego (Dz U poz 86, z późn zm). Automatycznie wyliczenia danych na podstawie wartości historycznych i prognozowanych przez jednostkę samorządu terytorialnego dotyczą w szczególności także poz. 9.6.-9.6.1 i pozycji z sekcji nr 16.

** Należy wskazać jedną z następujących podstaw prawnych: art. 240a ust. 4 / art. 240a ust. 8 / art. 240b ustawy określającą procedurę jaką objęta jest jednostka samorządu terytorialnego.

x - pozycje oznaczone symbolem „x” sporządza się na okres, na który zaciągnięto oraz planuje się zaciągnąć zobowiązania dłużne (prognoza kwoty długu). Okres ten nie podlega wydłużeniu w sytuacji planowania wydatków z tytułu niewymagalnych poręczeń i gwarancji. W przypadku planowania wydatków z tytułu niewymagalnych poręczeń i gwarancji w okresie dłuższym niż okres, na który zaciągnięto oraz planuje się zaciągnąć zobowiązania dłużne, informację o wydatkach z tytułu niewymagalnych poręczeń i gwarancji, wykraczających poza wspomniany okres, należy zamieścić w objaśnieniach do wieloletniej prognozy finansowej. W przypadku, gdy kwoty wydatków wynikające z limitów wydatków na przedsięwzięcia wykraczają poza okres prognozy kwoty długu to pozycje oznaczone symbolem „x” sporządza się do ostatniego roku, na który ustalono limit wydatków na realizację przedsięwzięć

16) Pozycje sekcji 15 są wykazywane wyłącznie przez jednostki samorządu terytorialnego emitujące obligacje przychodowe.

17) Pozycje sekcji 16 wykazują wyłącznie jednostki objęte procedurą wynikającą z art. 240a lub art. 240b ustawy

PRZEWODNICZĄCY
RADY GMINY



mgr Piotr Popowski